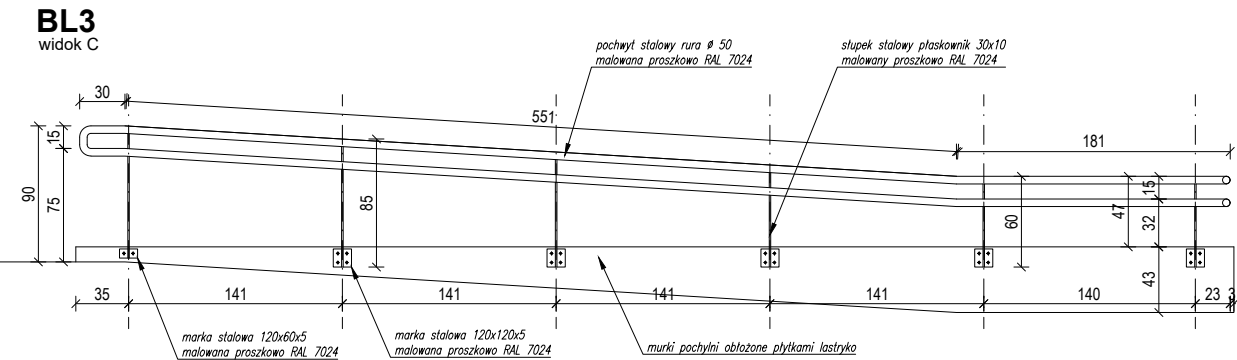
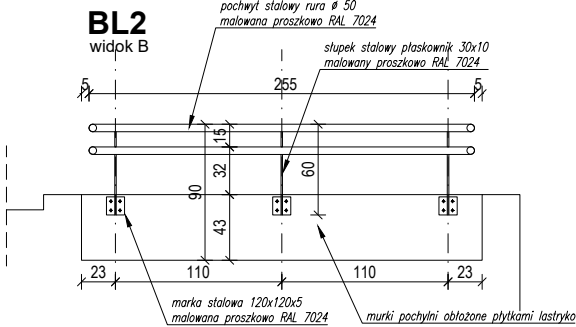
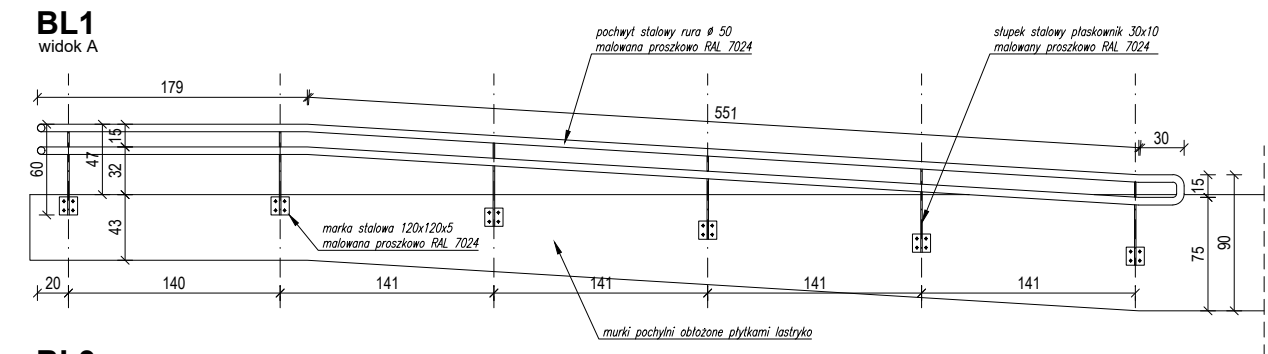
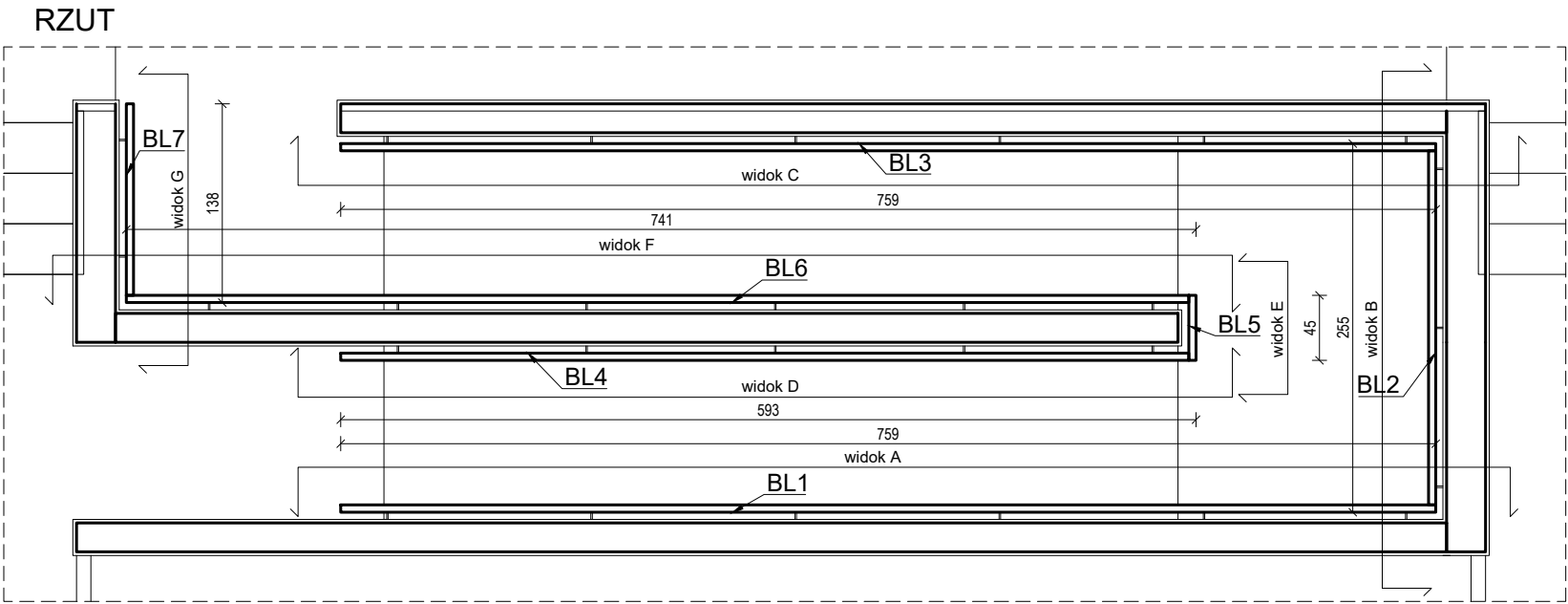
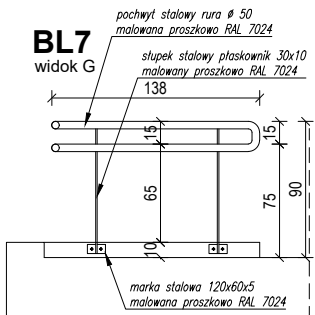
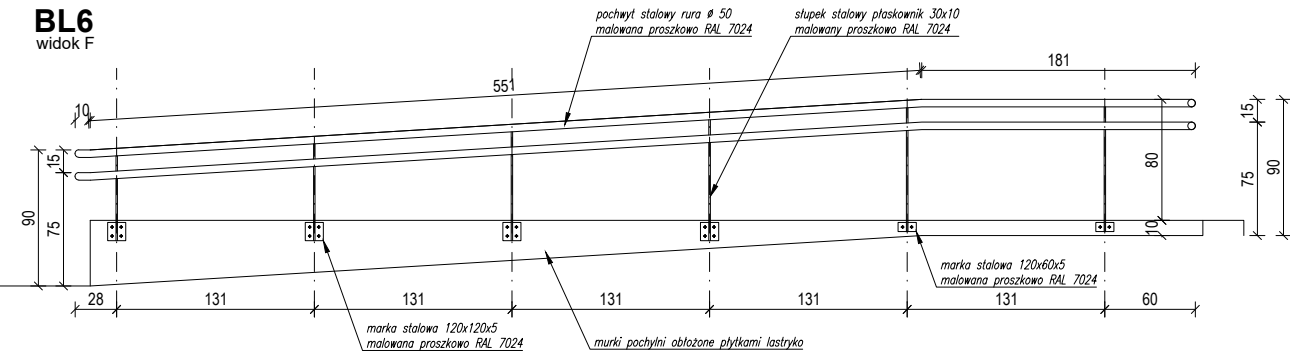
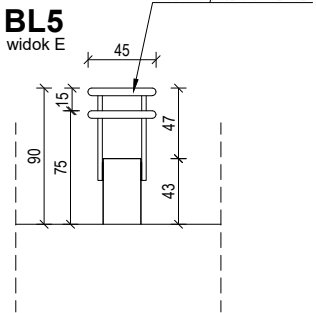
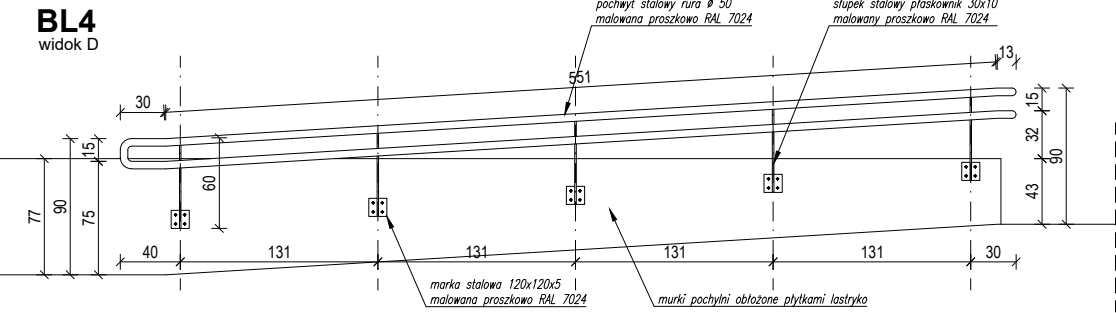


BALUSTRADY POCHYLNI



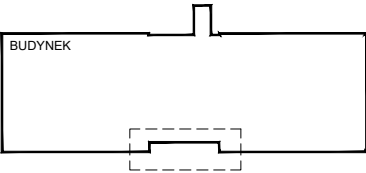
zestawienie elementów balustrad	
pochwyt rura stalowa Ø 50 mm	66,22 mb
płaskownik stalowy 30x10	19,00 mb
marka stalowa 120x120x5	23 szt.
marka stalowa 120x60x5	5 szt.
kotwy wkładane M10	102 szt.

- wszystkie połączenia elementów stalowych spawane  
malowanie proszkowe RAL 7024  
- murki pochylne i schodów zgodnie z decyzją konserwatorską należy obłożyć łastriko  
- przed zamówieniem, próbki łastriko należy przedstawić konserwatorowi do akceptacji



BALUSTRADY POCHYLNI

SCHEMAT INWESTYCJI:



±0.00=204,95 m.n.p.m.

UWAGA

- Sprawdzić i dopasować wymiary na budowie.
- Niniejszy rysunek należy rozpatrywać równolegle z pozostałymi rysunkami i częścią opisową architektury oraz projektami branżowymi i specyfikacjami.
- Przed przystąpieniem do wykonywania prac oraz dokonywaniem zamówienia materiałów należy:
  - dokładnie zapoznać się z pełną dokumentacją wykonawczą wszystkich branż
  - skoordynować technologię wykonywania robót wszystkich branż
  - dokonać wszystkich innych czynności, których konieczność wynika ze sztuki budowlanej, obowiązujących przepisów i należytej staranności
- Skutki bezpośrednie i pośrednie niestosowania się do powyższych zaleceń obciążają wyłącznie Generalnego Wykonawcę.
- Przed dokonaniem zamówienia materiałów, Generalny Wykonawca jest zobowiązany przedstawić Architektowi do akceptacji:
  - próbki wszystkich materiałów wykończeniowych,
  - próbki kolorów wszystkich elementów,
  - dobór wszystkich elementów wyposażenia wnętrza,
  - dobór widocznych akcesoriów instalacyjnych.
- Rozwiązania i materiały mogą zostać zmienione na równoważne o nie gorszych parametrach technicznych pod warunkiem zachowania gwarancji bezpieczeństwa i jakości oraz uzyskania akceptacji Architekta.
- Wszystkie zaprojektowane elementy wykonać zgodnie ze sztuką budowlaną i wytycznymi przyjętych systemów.
- Wszystkie nazwy własne znajdujące się na rysunku należy uznać za noszące przymiomek "lub równoważne o nie gorszych parametrach niż wskazane na rysunku, w części opisowej i specyfikacji"

DATA:	OPIS ZMIANY:	REWIZJA:
-------	--------------	----------

INWESTOR:  
Szpital Specjalistyczny im. Stefana Żeromskiego  
SPOZ w Krakowie  
os. Na Skarpie 66  
31-913 Kraków



WYKONANIE:  
TCE Structural Design & Consulting  
ul. Dominikanów 14  
31-409 Kraków



NAZWA I ADRES INWESTYCJI:  
Przebudowa części pomieszczeń Pawilonu PK nr 246/51.5 należącego do zespołu szpitalnego Szpitala Specjalistycznego im. Stefana Żeromskiego dla potrzeb archiwum Szpitala, Poradni Dermatologicznej Dorosłych i Dzieci oraz zaplecza socjalnego dla potrzeb Kuchni wraz z instalacjami wewnętrznymi (wod-kan, c.o., wentylacją mechaniczną, klimatyzacją, inst. hydrantową, inst. elektryczną i teletechniczną), wymianą pokrycia dachowego oraz zagospodarowaniem terenu: przebudowa schodów zewnętrznych przy wejściu do budynku i budowa pochylni dla niepełnosprawnych na działce nr 246/58, obręb NH-47, os. Na Skarpie 66 w Krakowie.

FAZA PROJEKTU:

PROJEKT BUDOWLANY

BRANŻA:

ARCHITEKTURA

PROJEKTANT:	NR UPRAWNIEN:	PODPIS:
mgr inż. arch. Łukasz Bigas	MPOIA/083/2019	
SPRAWDZAJĄCY:	NR UPRAWNIEN:	PODPIS:
mgr inż. arch. Krzysztof Gaik	MPOIA/052/2016	

TEMAT RYSUNKU:

BALUSTRADY POCHYLNI

DATA:	SKALA:	NR RYS.:
12.2020	1:50	BG-PR01-PB-A-A015

Projekt jest chroniony prawem autorskim zgodnie z ustawą z dnia 4 lutego 1994 o prawie autorskim i prawach pokrewnych (DZ.U.2019 poz. 1231) i nie może być kopiowany ani rozpowszechniany w całości bądź w części bez pisemnej zgody autorów.